



**TÀI LIỆU GIỚI THIỆU VÀ HƯỚNG DẪN SỬ DỤNG**  
**CÁC CHỨC NĂNG CỦA ĐỢT NÂNG CẤP THÁNG 04/2022**

**TP.HỒ CHÍ MINH, THÁNG 04/2022**

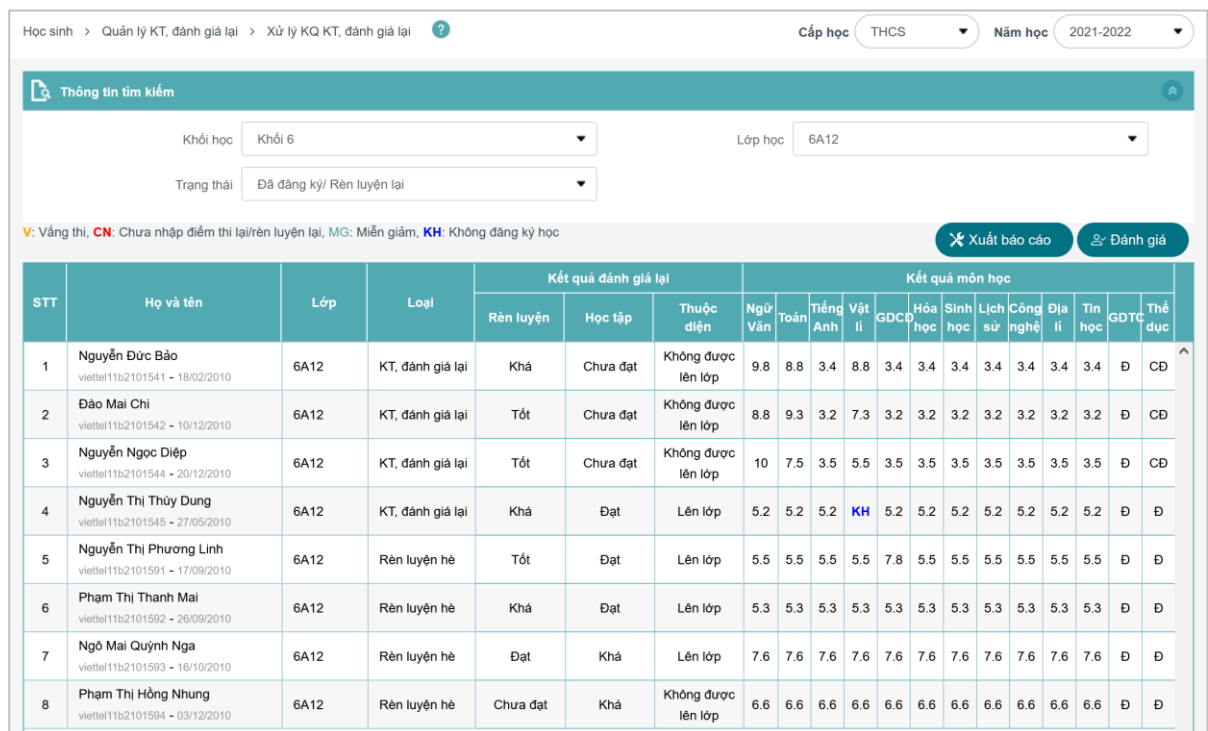
## 1 CẬP NHẬT – XỬ LÝ KQ KT, ĐÁNH GIÁ LẠI

Nội dung thay đổi: Cập nhật xử lý kết quả KT, đánh giá lại cho khối lớp học TT22/2021.

**Bước 1:** Vào chức năng “**Học sinh » Quản lý KT, đánh giá lại » Xử lý KQ KT, đánh giá lại**”, hệ thống hiển thị màn hình như sau:



**Bước 2:** Chọn khối học, lớp học, nhấn nút **Đánh giá**. Hệ thống thực hiện đánh giá học sinh.



STT	Họ và tên	Lớp	Loại	Kết quả đánh giá lại			Kết quả môn học													
				Rèn luyện	Học tập	Thuộc diện	Ngữ Văn	Toán	Tiếng Anh	Vật lí	GDCD	Hóa học	Sinh học	Lịch sử	Công nghệ	Địa lí	Tin học	GDTG	Thể dục	
1	Nguyễn Đức Bảo <small>viettel11b2101541 - 18/02/2010</small>	6A12	KT, đánh giá lại	Khá	Chưa đạt	Không được lên lớp	9.8	8.8	3.4	8.8	3.4	3.4	3.4	3.4	3.4	3.4	3.4	3.4	Đ	Đ
2	Đào Mai Chi <small>viettel11b2101542 - 10/12/2010</small>	6A12	KT, đánh giá lại	Tốt	Chưa đạt	Không được lên lớp	8.8	9.3	3.2	7.3	3.2	3.2	3.2	3.2	3.2	3.2	3.2	3.2	Đ	Đ
3	Nguyễn Ngọc Diệp <small>viettel11b2101544 - 20/12/2010</small>	6A12	KT, đánh giá lại	Tốt	Chưa đạt	Không được lên lớp	10	7.5	3.5	5.5	3.5	3.5	3.5	3.5	3.5	3.5	3.5	3.5	Đ	Đ
4	Nguyễn Thị Thùy Dung <small>viettel11b2101545 - 27/05/2010</small>	6A12	KT, đánh giá lại	Khá	Đạt	Lên lớp	5.2	5.2	5.2	KH	5.2	5.2	5.2	5.2	5.2	5.2	5.2	5.2	Đ	Đ
5	Nguyễn Thị Phương Linh <small>viettel11b2101591 - 17/09/2010</small>	6A12	Rèn luyện hè	Tốt	Đạt	Lên lớp	5.5	5.5	5.5	5.5	7.8	5.5	5.5	5.5	5.5	5.5	5.5	5.5	Đ	Đ
6	Phạm Thị Thanh Mai <small>viettel11b2101592 - 26/09/2010</small>	6A12	Rèn luyện hè	Khá	Đạt	Lên lớp	5.3	5.3	5.3	5.3	5.3	5.3	5.3	5.3	5.3	5.3	5.3	5.3	Đ	Đ
7	Ngô Mai Quỳnh Nga <small>viettel11b2101593 - 18/10/2010</small>	6A12	Rèn luyện hè	Đạt	Khá	Lên lớp	7.6	7.6	7.6	7.6	7.6	7.6	7.6	7.6	7.6	7.6	7.6	7.6	Đ	Đ
8	Phạm Thị Hồng Nhung <small>viettel11b2101594 - 03/12/2010</small>	6A12	Rèn luyện hè	Chưa đạt	Khá	Không được lên lớp	6.6	6.6	6.6	6.6	6.6	6.6	6.6	6.6	6.6	6.6	6.6	6.6	Đ	Đ

**Lưu ý:**

- Với học sinh có loại là “KT, đánh giá lại”:
  - + Học sinh chưa đăng ký môn KT, đánh giá lại thì không thực hiện đánh giá.
  - + Học sinh vắng thi thì mặc định kết quả Thuộc diện là “Không được lên lớp”.
  - + Học sinh có môn học đăng ký KT, đánh giá lại nhưng chưa nhập điểm (CN) thì không thực hiện đánh giá.
  - + Học sinh đã nhập đủ điểm các môn đăng ký KT, đánh giá lại thì thực hiện đánh giá.
- Với học sinh có loại là “Rèn luyện hè”:
  - + Học sinh chưa nhập kết quả rèn luyện hè thì không thực hiện đánh giá.
  - + Học sinh đã nhập kết quả rèn luyện hè thì thực hiện đánh giá.

**Bước 3:** Nhấn nút **Xuất báo cáo**. Chọn 1 trong 2 giá trị: Xuất Excel, Xuất PDF. Hệ thống xuất thông tin theo biểu mẫu:

		CỘNG HÒA XÃ HỘI CHỦ NGHĨA VIỆT NAM																				
		Độc lập - Tự do - Hạnh phúc																				
		Quận 3, ngày 29 tháng 3 năm 2022																				
		KẾT QUẢ KIỂM TRA, ĐÁNH GIÁ LẠI KHỐI 6																				
		NĂM HỌC 2021 - 2022																				
STT	Tên học sinh	Mã học sinh	Lớp	Loại	KẾT QUẢ ĐÁNH GIÁ LẠI			KẾT QUẢ MÔN HỌC														
					Rèn luyện	Học tập	Thuộc diện	Ngữ Văn	Toán	Tiếng Anh	Vật lí	GDCD	Hóa học	Sinh học	Lịch sử	Công nghệ	Địa lí	Tin học	GDTC	Thể dục		
1	Nguyễn Đức Bảo	viettel11b2101541	6 VIETTEL	KT, đánh giá lại	Khá	Chưa đạt	Không được lên lớp	9.8	8.8	3.4	8.8	3.4	3.4	3.4	3.4	3.4	3.4	3.4	3.4	3.4	Đ	Đ
2	Đào Mai Chi	viettel11b2101542	6 VIETTEL	KT, đánh giá lại	Tốt	Chưa đạt	Không được lên lớp	8.8	9.3	3.2	7.3	3.2	3.2	3.2	3.2	3.2	3.2	3.2	3.2	3.2	Đ	Đ
3	Nguyễn Ngọc Diệp	viettel11b2101544	6 VIETTEL	KT, đánh giá lại	Tốt	Chưa đạt	Không được lên lớp	10	7.5	3.5	5.5	3.5	3.5	3.5	3.5	3.5	3.5	3.5	3.5	3.5	Đ	Đ
4	Nguyễn Thị Thùy Dung	viettel11b2101545	6 VIETTEL	KT, đánh giá lại	Khá	Đạt	Lên lớp	5.2	5.2	5.2	KH	5.2	5.2	5.2	5.2	5.2	5.2	5.2	5.2	5.2	Đ	Đ
5	Nguyễn Thị Phương Linh	viettel11b2101591	6 VIETTEL	Rèn luyện hệ	Tốt	Đạt	Lên lớp	5.5	5.5	5.5	5.5	7.8	5.5	5.5	5.5	5.5	5.5	5.5	5.5	5.5	Đ	Đ
6	Phạm Thị Thanh Mai	viettel11b2101592	6 VIETTEL	Rèn luyện hệ	Khá	Đạt	Lên lớp	5.3	5.3	5.3	5.3	5.3	5.3	5.3	5.3	5.3	5.3	5.3	5.3	5.3	Đ	Đ
7	Ngô Mai Quỳnh Nga	viettel11b2101593	6 VIETTEL	Rèn luyện hệ	Đạt	Khá	Lên lớp	7.6	7.6	7.6	7.6	7.6	7.6	7.6	7.6	7.6	7.6	7.6	7.6	7.6	Đ	Đ
8	Phạm Thị Hồng Nhung	viettel11b2101594	6 VIETTEL	Rèn luyện hệ	Chưa đạt	Khá	Không được lên lớp	6.6	6.6	6.6	6.6	6.6	6.6	6.6	6.6	6.6	6.6	6.6	6.6	6.6	Đ	Đ

## **2 CẬP NHẬT – CHỨC NĂNG ẢNH HƯỞNG XỬ LÝ KQ KT, ĐÁNH GIÁ LẠI**

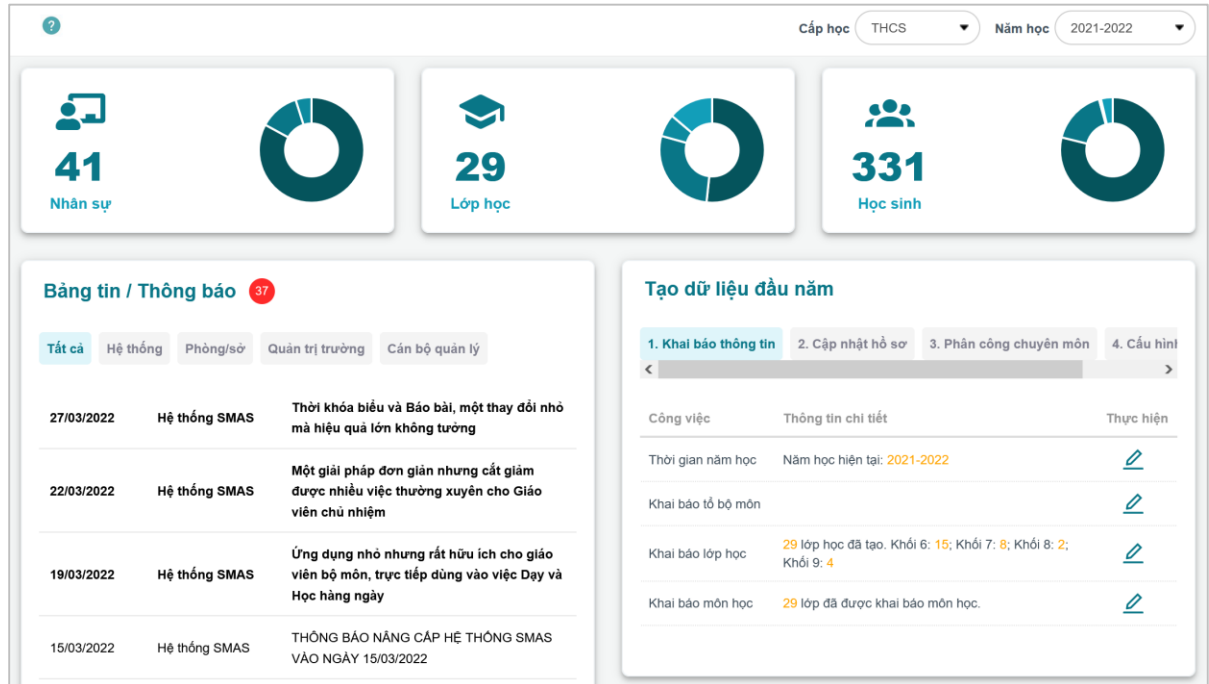
Nội dung thay đổi: Cập nhật điền kết quả sau khi kiểm tra, đánh giá lại. Gồm các chức năng:

- Chức năng “Báo cáo » Báo cáo kết quả học tập » Học bạ”
- Chức năng “Báo cáo » Báo cáo kết quả học tập » Sổ theo dõi và đánh giá học sinh (lớp học)”
- Chức năng Báo cáo “Báo cáo » TK HL - HK - rèn luyện » Thống kê học sinh lên lớp - ở lại”

### 3 CẬP NHẬT – TRANG CHỦ

Nội dung thay đổi: Bổ sung, cập nhật khung làm việc .

Bước 1: Đăng nhập vào hệ thống, hệ thống hiển thị màn hình như sau:



The dashboard displays the following statistics:

- 41 Nhân sự** (Staff)
- 29 Lớp học** (Classes)
- 331 Học sinh** (Students)

**Bảng tin / Thông báo** (News / Announcements):

Ngày	Hệ thống	Nội dung
27/03/2022	Hệ thống SMAS	Thời khóa biểu và Báo bài, một thay đổi nhỏ mà hiệu quả lớn không tưởng
22/03/2022	Hệ thống SMAS	Một giải pháp đơn giản nhưng cắt giảm được nhiều việc thường xuyên cho Giáo viên chủ nhiệm
19/03/2022	Hệ thống SMAS	Ứng dụng nhỏ nhưng rất hữu ích cho giáo viên bộ môn, trực tiếp dùng vào việc Dạy và Học hàng ngày
15/03/2022	Hệ thống SMAS	THÔNG BÁO NÂNG CẤP HỆ THỐNG SMAS VÀO NGÀY 15/03/2022

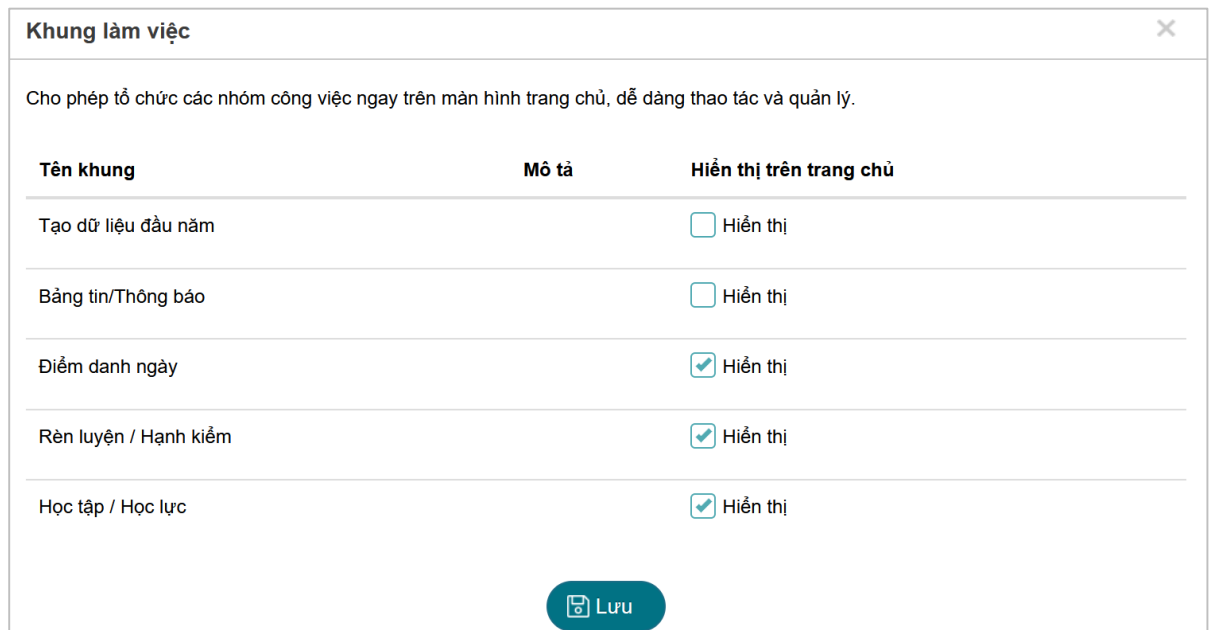
**Tạo dữ liệu đầu năm** (Create start of year data):

- Khai báo thông tin
- Cập nhật hồ sơ
- Phân công chuyên môn
- Cấu hình

Công việc	Thông tin chi tiết	Thực hiện
Thời gian năm học	Năm học hiện tại: 2021-2022	<a href="#">✎</a>
Khai báo tổ bộ môn		<a href="#">✎</a>
Khai báo lớp học	29 lớp học đã tạo. Khối 6: 15; Khối 7: 8; Khối 8: 2; Khối 9: 4	<a href="#">✎</a>
Khai báo môn học	29 lớp đã được khai báo môn học.	<a href="#">✎</a>

Bước 2: Nhấn vào tên đăng nhập hoặc ảnh đại diện, chọn liên kết **Cài đặt khung làm việc**.

Hệ thống hiển thị màn hình:



**Khung làm việc**

Cho phép tổ chức các nhóm công việc ngay trên màn hình trang chủ, dễ dàng thao tác và quản lý.

Tên khung	Mô tả	Hiển thị trên trang chủ
Tạo dữ liệu đầu năm		<input type="checkbox"/> Hiện thị
Bảng tin/Thông báo		<input type="checkbox"/> Hiện thị
Điểm danh ngày		<input checked="" type="checkbox"/> Hiện thị
Rèn luyện / Hạnh kiểm		<input checked="" type="checkbox"/> Hiện thị
Học tập / Học lực		<input checked="" type="checkbox"/> Hiện thị

**Lưu**

Bước 3: Chọn khung làm việc muốn hiển thị ở trang chủ, nhấn nút **Lưu**.

Lưu ý:

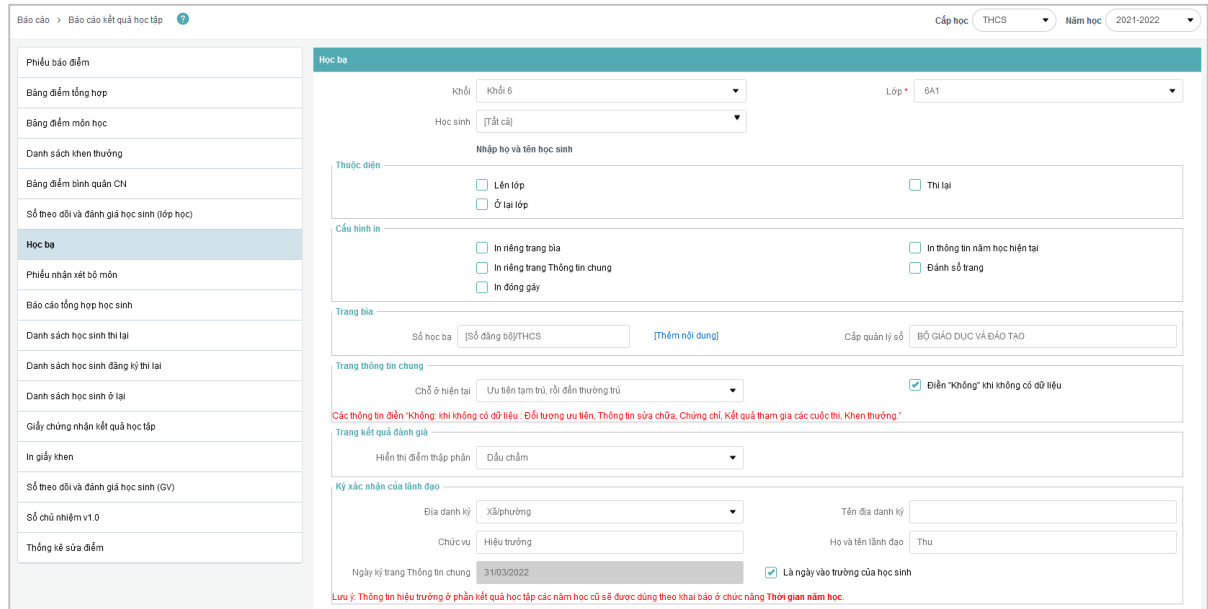
- Các khung làm việc không được phép cấu hình hiển thị: Nhân sự, Lớp học, Học sinh, Tiếp nhận hồ sơ học sinh chuyển đến, Tiếp nhận hồ sơ giáo viên chuyển đến.
- Các khung làm việc được phép cấu hình hiển thị: Bảng tin / Thông báo, Tạo dữ liệu đầu năm, Rèn luyện / Hạnh kiểm, Học tập / Học lực, Kết quả năm học / Kết quả giáo dục, Điểm danh ngày.
- Việc hiển thị khung sẽ tùy theo đối tượng và cấp học như bảng dưới:

STT	Tên	Cấp học	Đối tượng	Ghi chú
1	Nhân sự	Tất cả	Tất cả	
2	Lớp học	Tất cả	Tất cả	
3	Học sinh	Tất cả	Tất cả	
4	Bảng tin / Thông báo	Tất cả	Tất cả	Bổ sung bộ lọc: Tất cả, Hệ thống, Phòng/sở, Quản trị trường, Cán bộ quản lý
5	Tạo dữ liệu đầu năm	TH, THCS, THPT	Quản trị trường Cán bộ quản lý	
6	Tiếp nhận hồ sơ học sinh chuyển đến	Tất cả	Quản trị trường Cán bộ quản lý	Nếu cả 2 khung tiếp nhận học sinh và giáo viên có số lượng = 0 thì không hiển thị
7	Tiếp nhận hồ sơ giáo viên chuyển đến	Tất cả	Quản trị trường Cán bộ quản lý	Nếu cả 2 khung tiếp nhận học sinh và giáo viên có số lượng = 0 thì không hiển thị
8	Rèn luyện / Hạnh kiểm	THCS, THPT	Tất cả	
9	Học tập / Học lực	THCS, THPT	Tất cả	
10	Kết quả năm học / Kết quả giáo dục	TH	Tất cả	
11	Điểm danh ngày	Tất cả	Quản trị trường Cán bộ quản lý	

## 4 CẬP NHẬT – HỌC BẠ

Nội dung thay đổi: Cập nhật điền không với các trường dữ liệu không có thông tin và cho phép lựa chọn Nơi ở hiện tại

**Bước 1:** Vào chức năng “**Báo cáo » Báo cáo kết quả học tập » Học bạ**”. Hệ thống hiển thị màn hình:



**Bước 2:** Tại trang thông tin chung, cấu hình chỗ ở hiện tại và ô “**Điền “Không” khi không có dữ liệu**”

**Bước 3:** Xuất báo cáo

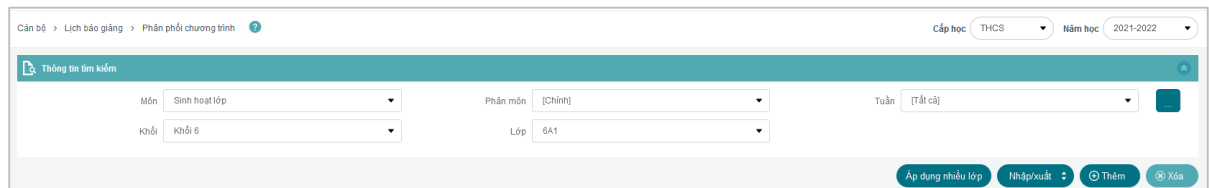
**Lưu ý:**

Nếu cấu hình chỗ ở hiện tại “**Ưu tiên tạm trú, rồi đến thường trú**”, học sinh không có địa chỉ tạm trú hệ thống sẽ lấy địa chỉ thường trú để điền vào thông tin chỗ ở

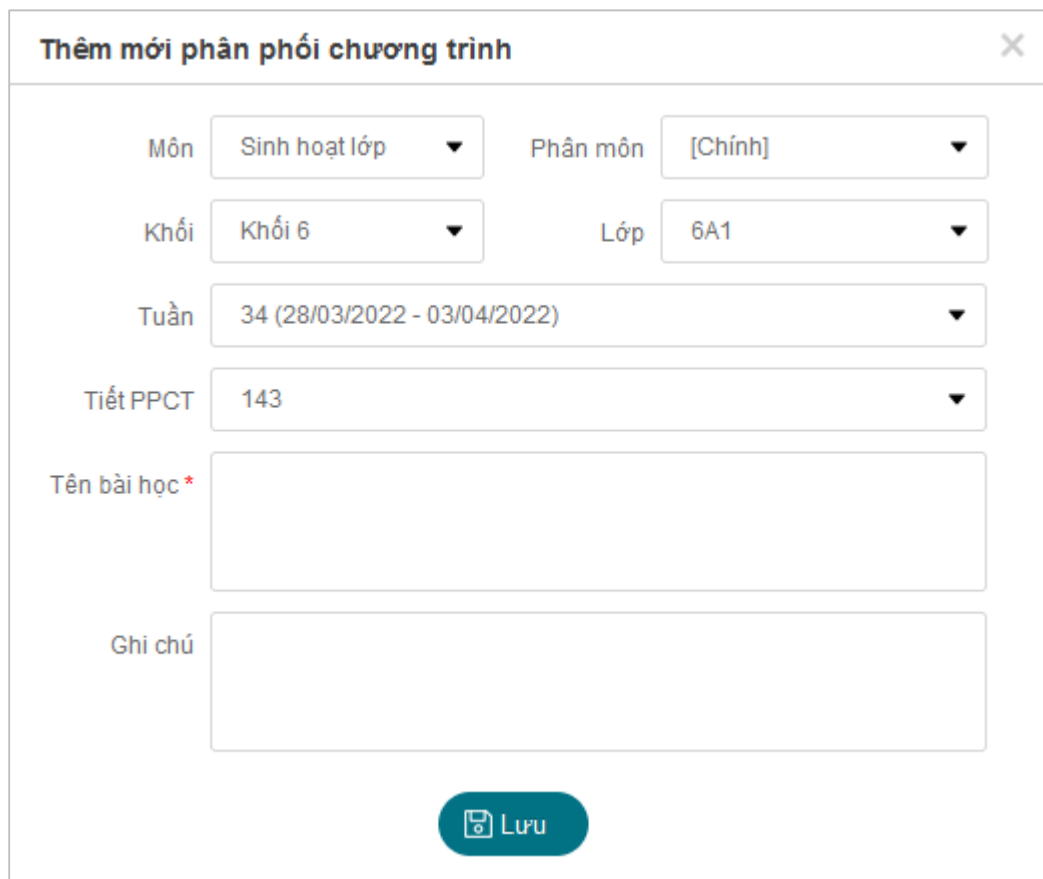
## 5 CẬP NHẬT – PHÂN PHỐI CHƯƠNG TRÌNH

Nội dung cập nhật: Bổ sung môn Sinh hoạt lớp

**Bước 1:** Vào chức năng “**Cán bộ** » **Phân phối chương trình**”. Hệ thống hiển thị màn hình sau:



**Bước 2:** Chọn Thêm mới



**Bước 3:** Nhấn **Lưu** để lưu Phân phối chương trình



## 6 CẬP NHẬT – LỊCH BÁO GIẢNG

Nội dung cập nhật: Cho phép lên lịch với môn Sinh hoạt lớp, thông báo lên lịch trùng

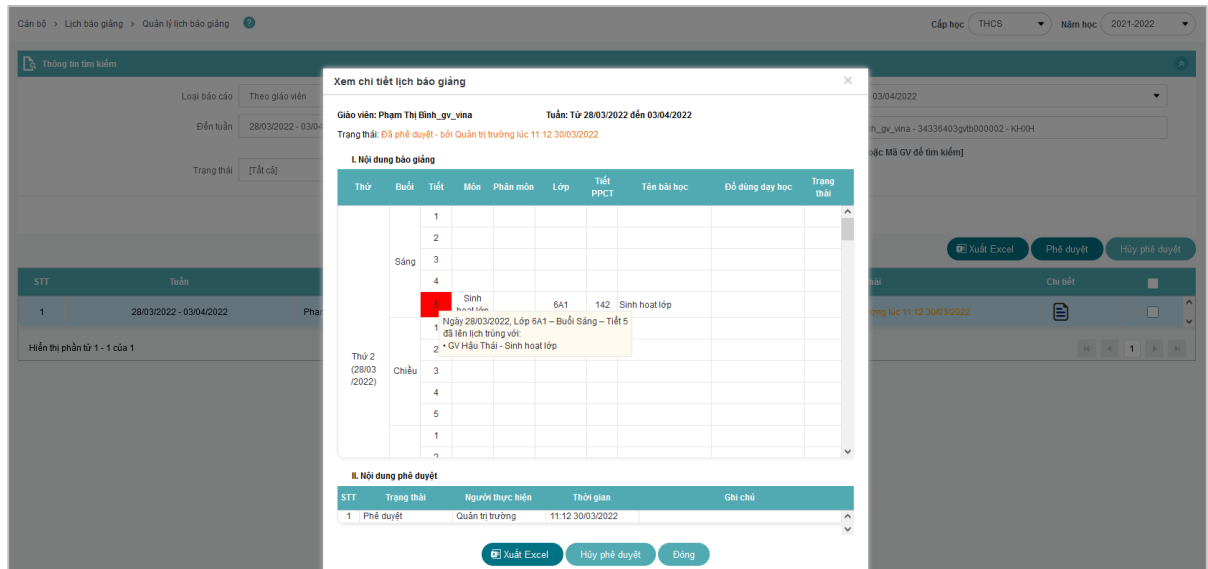
Thông báo hiển thị như hình ví dụ bên dưới

Thứ	Buổi	Tiết	Môn	Phân môn	Lớp	Tiết PPCT	Tên bài học	Đăng ký đồ dùng dạy học				Trang thái	Cập nhật	Chọn <input checked="" type="checkbox"/>
								Đăng ký	Dò dùng dạy học	Số lượng	Phân loại			
	Sáng	1						<input type="checkbox"/>						
		2						<input type="checkbox"/>						
		3						<input type="checkbox"/>						
		4						<input type="checkbox"/>						
		5	Sinh hoạt lớp		6A1		142	Sinh hoạt lớp	<input type="checkbox"/>					
			Ngày 28/03/2022, Lớp 6A1 – Buổi Sáng – Tiết 5 đã lên lịch trùng với:					<input type="checkbox"/>						
		2						<input type="checkbox"/>						
Thứ 2 (28/03/2022)	Chiều	3						<input type="checkbox"/>						
								<input type="checkbox"/>						

## 7 CẬP NHẬT – QUẢN LÝ LỊCH BÁO GIẢNG

Nội dung cập nhật: Hiển thị thông báo lên lịch trùng

Thông báo hiển thị như hình ví dụ bên dưới



The screenshot displays the 'Xem chi tiết lịch báo giảng' (View lesson schedule details) window. It shows the following information:

- Giáo viên:** Phạm Thị Bình\_gv\_vina
- Tuần:** Từ 28/03/2022 đến 03/04/2022
- Trạng thái:** Đã phê duyệt - bởi Quản trị trường lúc 11:12 30/03/2022

**I. Nội dung báo giảng**

Thứ	Buổi	Tiết	Môn	Phân môn	Lớp	Tiết PPCT	Tên bài học	Đồ dùng dạy học	Trạng thái	
Thứ 1 (28/03/2022)	Sáng	1								
		2								
		3								
		4								
Thứ 2 (28/03/2022)	Chiều	1	Sinh hoạt lớp		6A1	142	Sinh hoạt lớp			
		2	Ngày 28/03/2022, Lớp 6A1 – Buổi Sáng – Tiết 5 đã lên lịch trùng với: 2. GV Hậu Thái - Sinh hoạt lớp							
		3								
		4								
		5								

**II. Nội dung phê duyệt**

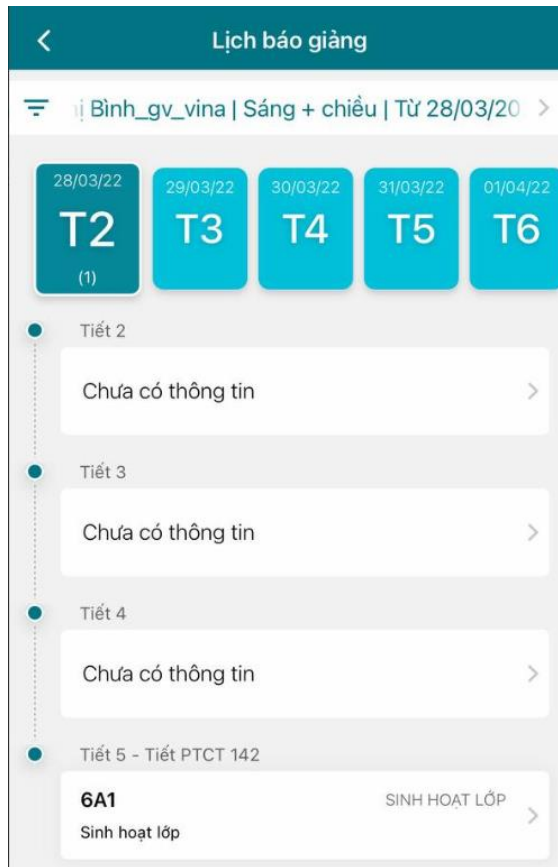
STT	Trạng thái	Người thực hiện	Thời gian	Ghi chú
1	Phê duyệt	Quản trị trường	11:12 30/03/2022	

Buttons: Xuất Excel, Phê duyệt, Hủy phê duyệt, Đóng

## 8 CẬP NHẬT – LỊCH BÁO GIẢNG (MOBILE)

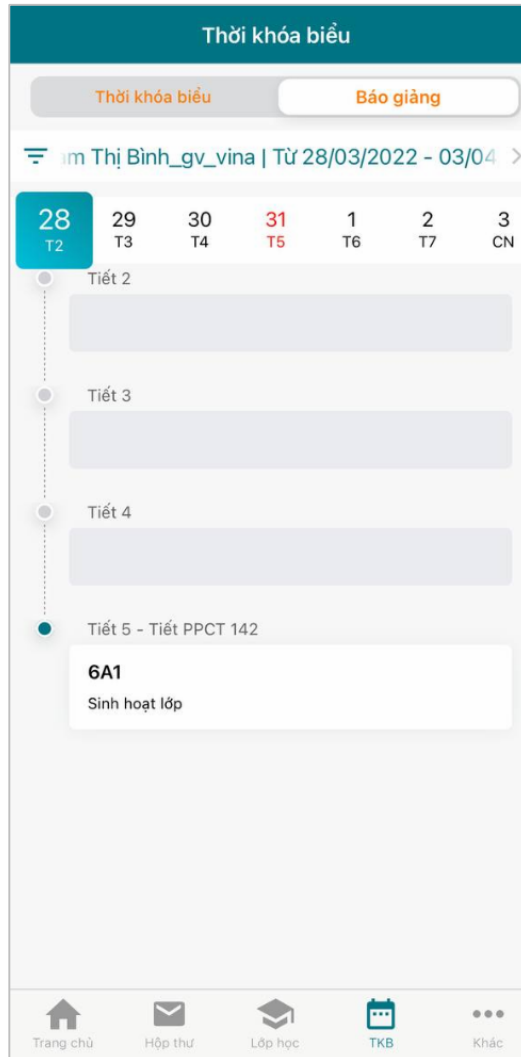
Nội dung cập nhật: Cho phép lên lịch với môn Sinh hoạt lớp

Bước 1: Vào chức năng “**Trang chủ » Lịch báo giảng**”. Chọn tiết cần lên lịch



Bước 2: Nhập thông tin tiết Sinh hoạt lớp, nhấn Lưu

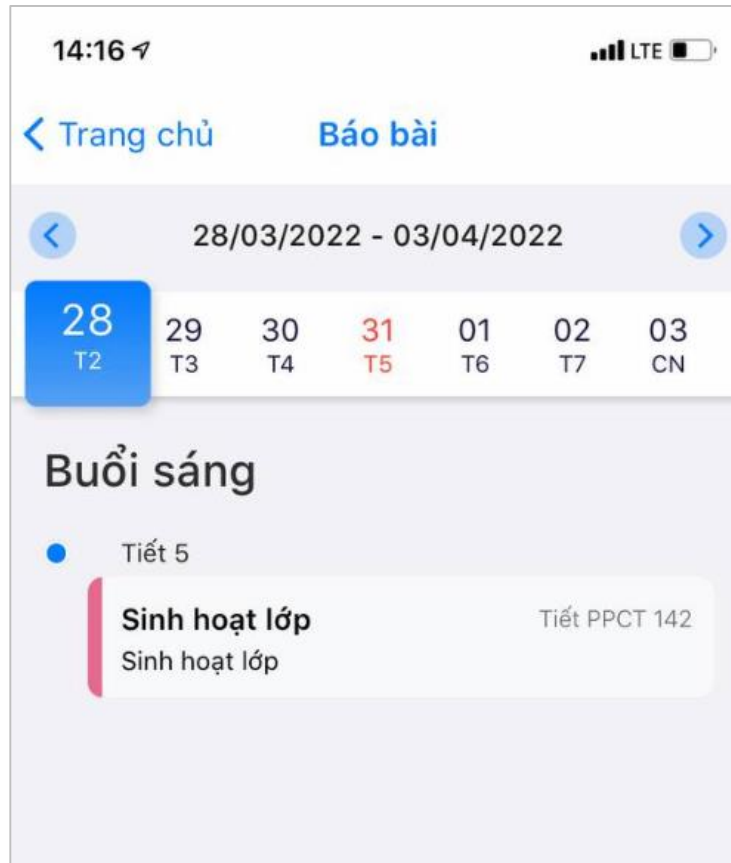
Bước 3: Vào Thời khóa biểu, chọn màn hình Báo Giảng. Hiện thị thông tin tiết sinh hoạt đã lưu.



## 9 CẬP NHẬT – BÁO BÀI (EDU.ONE)

Nội dung cập nhật: Hiển thị lịch báo bài môn Sinh hoạt lớp


Ví dụ hiển thị tiết sinh hoạt lớp như hình bên dưới



## 10 THÊM MỚI – CẤU HÌNH THÔNG BÁO VI PHẠM

Nội dung thêm mới: Thông báo push notification vi phạm đến app Edu.One

**Bước 1:** Vào chức năng “**Liên lạc » Quản lý Edu.One » Cấu hình thông báo vi phạm**”.



The screenshot shows the 'Cấu hình thông báo vi phạm' (Configure violation notifications) page. The left sidebar contains the following menu items: 'Cấu hình hiển thị Edu One', 'Quản lý tài khoản Edu One', 'Quản lý đăng ký online', 'Báo cáo tình hình cung cấp thông tin', 'Cấu hình thi cử', 'Cấu hình thông báo điểm danh', and 'Cấu hình thông báo vi phạm' (highlighted). The main content area is titled 'CẤU HÌNH THÔNG BÁO VI PHẠM' and includes the following settings:

- Gửi thông báo vi phạm theo ngày. Giờ gửi: 08:30
- Gửi thông báo vi phạm theo tuần. Giờ gửi: 17:30. Ngày gửi: Thứ 7
- Gửi thông báo vi phạm theo tháng. Giờ gửi: 17:30. Ngày gửi: 1

Below the settings, there are three red bullet points:

- Hệ thống sẽ gửi thông báo về vi phạm của học sinh trong ngày/tuần/tháng (khi có dữ liệu) đến app Edu One
- Khi đến thời gian cấu hình gửi, hệ thống sẽ tổng hợp dữ liệu và gửi dữ liệu dạng thông báo đẩy (push notification)
- Dữ liệu vi phạm nhập sau thời gian cấu hình gửi sẽ không được gửi thông báo.

A 'Lưu' (Save) button is located at the bottom right of the main content area.

**Bước 2:** Chọn cấu hình thông báo vi phạm. Hệ thống sẽ gửi thông báo vi phạm tới học sinh có vi phạm theo cấu hình đã được cấu hình

## 11 CẬP NHẬT – THÔNG TIN NHÀ TRƯỜNG

Nội dung cập nhật: Cập nhật ảnh bìa, ảnh giới thiệu, giới thiệu nhà trường

Bước 1: Vào chức năng “**Hệ thống » Thông tin nhà trường**”. Màn hình hiển thị như sau:

Bước 2: Chọn sửa ảnh bìa hoặc đại diện để thay đổi ảnh

Bước 3: Chọn ảnh **Đăng ảnh** để đăng ảnh giới thiệu trường, lưu ý tối đa được 5 ảnh